



Office National pour la Promotion de l'Emploi

**Guide Utilisateur Pour Inscription des
demandeurs d'emploi au site web
www.onape.td**

***Dans le cadre du Projet du développement et
mise en ligne de site web de l'ONAPE***

Année : 2024

Société DATA CONNECT TCHAD



I. Introduction

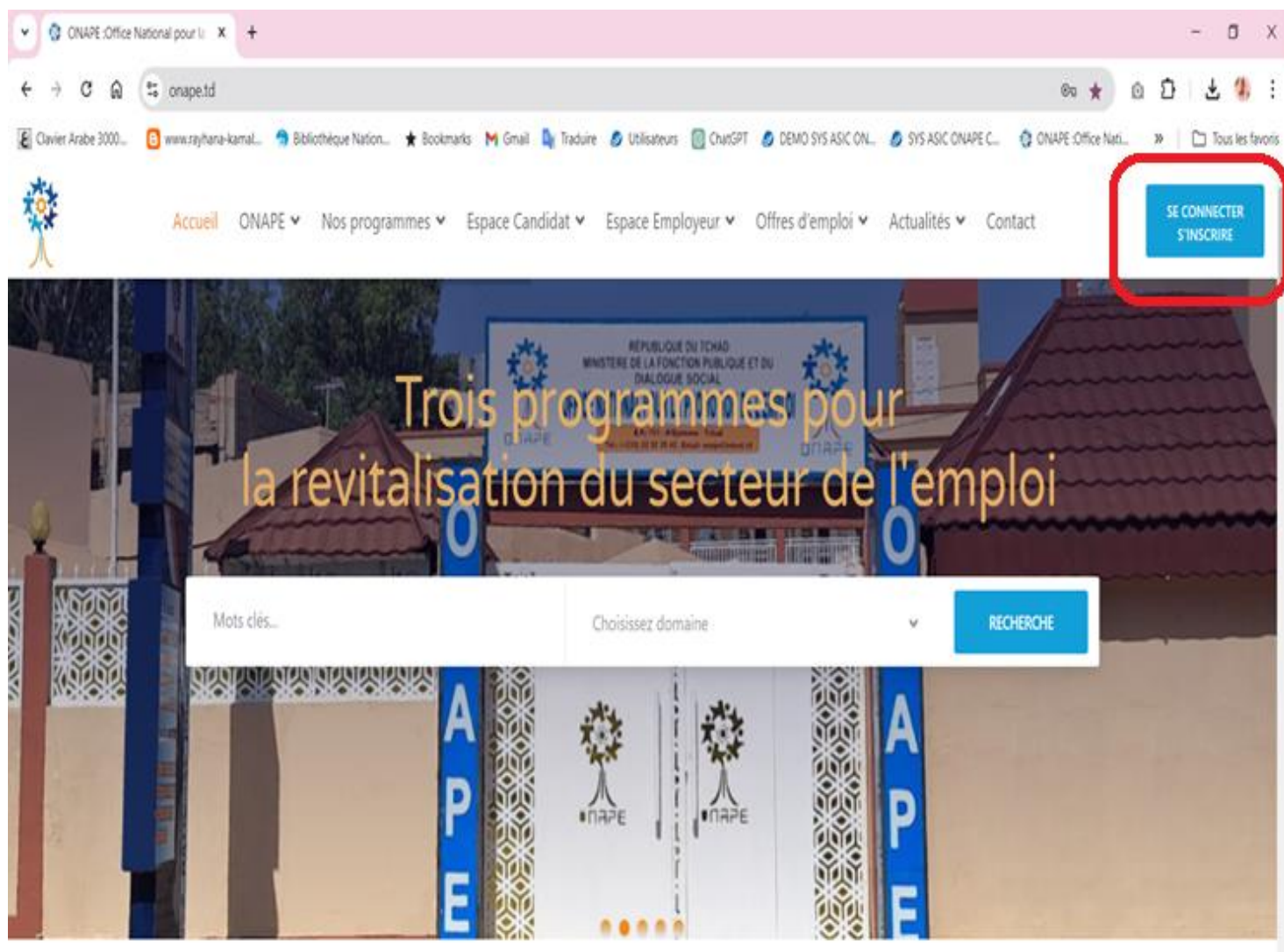
Explorez l'Espace Candidat de l'Office National pour la Promotion de l'Emploi (ONAPE), conçu pour offrir aux chercheurs d'emploi un ensemble complet d'outils et de ressources pour gérer leur carrière et trouver des opportunités professionnelles.

Découvrez comment vous pouvez optimiser votre recherche d'emploi et gérer efficacement votre profil grâce à nos différentes fonctionnalités.

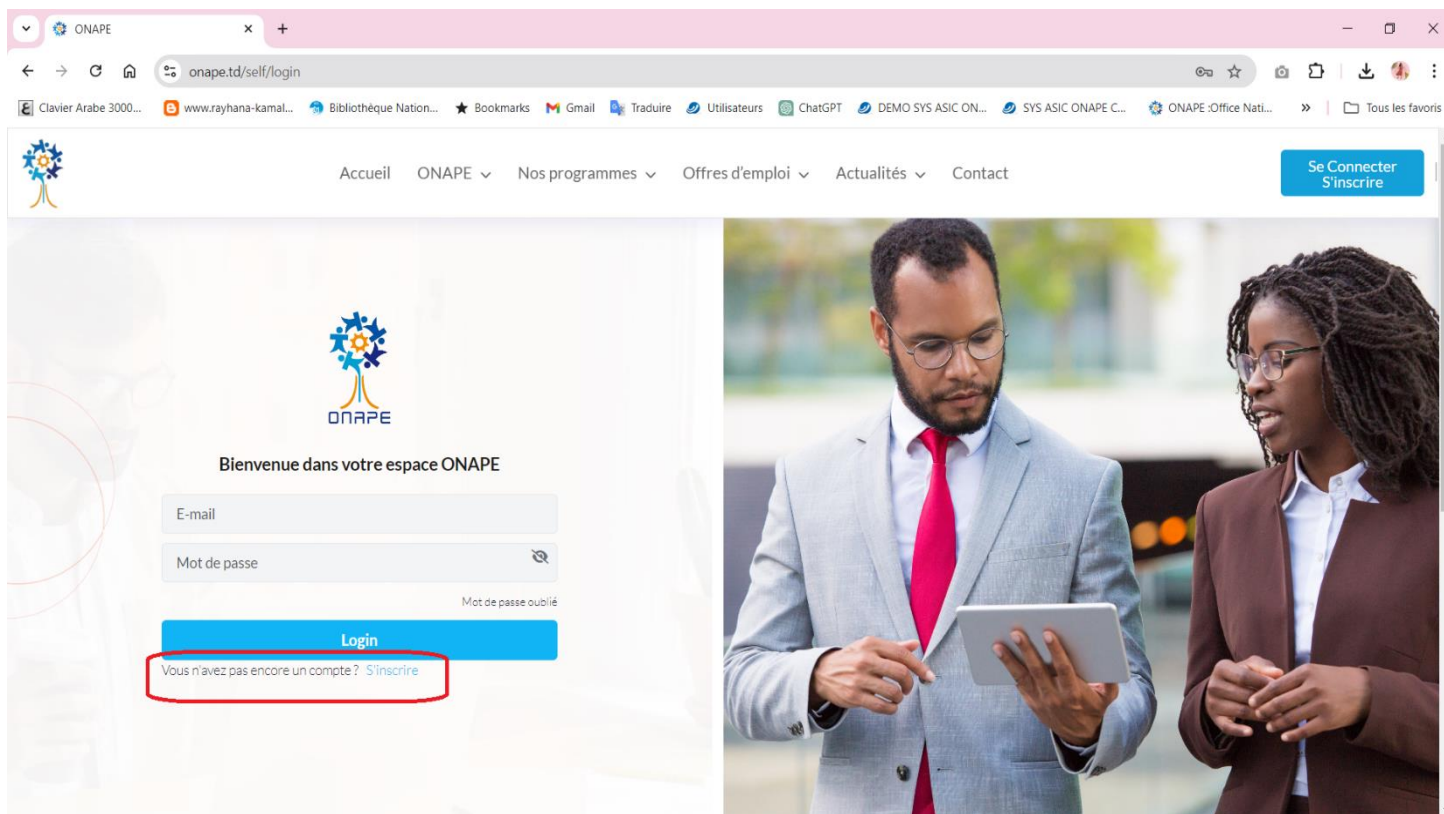
II. Authentification au Site Web

Pour accéder s'inscrire au site web, veuillez suivre les étapes ci-dessous :

- ✚ **Etape 1 :** Accédez à au site web via un moteur tel que chrome ou Firefox avec le lien suivant : <https://onape.td/>
- ✚ **Etape 2 :** Cliquez sur le bouton en haut de la page d'accueil : **se connecter/s'inscrire**

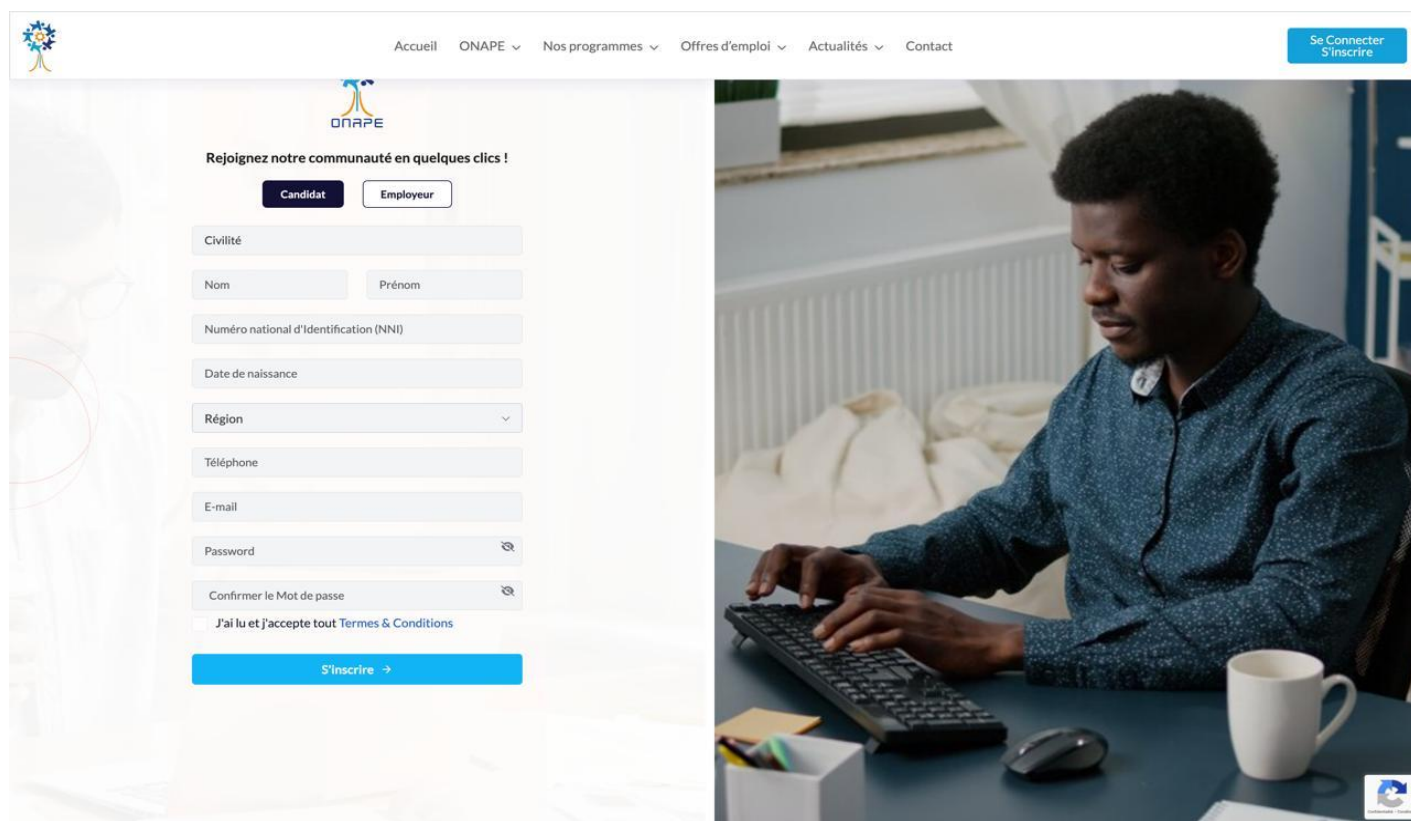


✚ **Etape 3 :** En cliquant sur le bouton **se connecter/s'inscrire** vous aurez accès à cette interface.

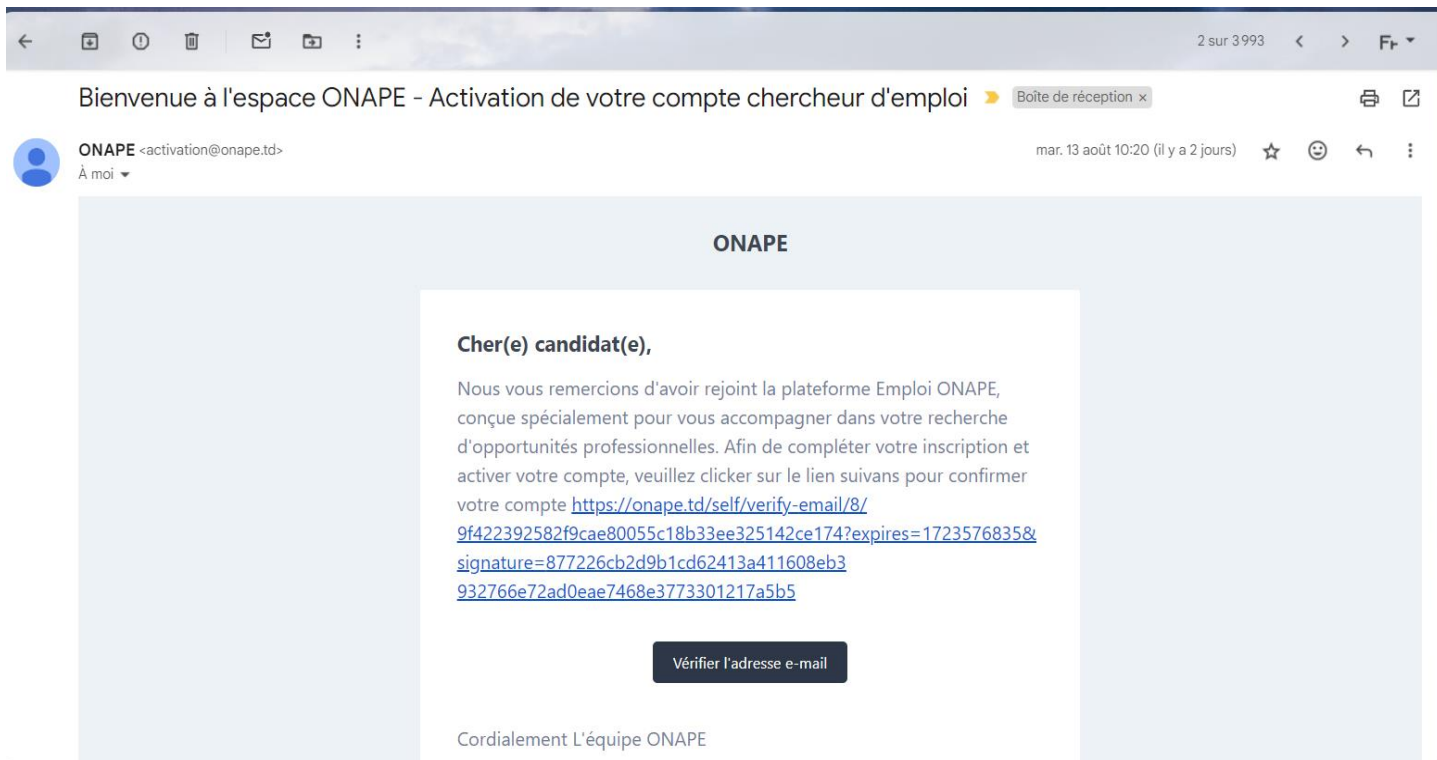


✚ **Etape 4 :** Cliquez sur s'inscrire en bas de la barre Login pour accéder à l'interface suivante.

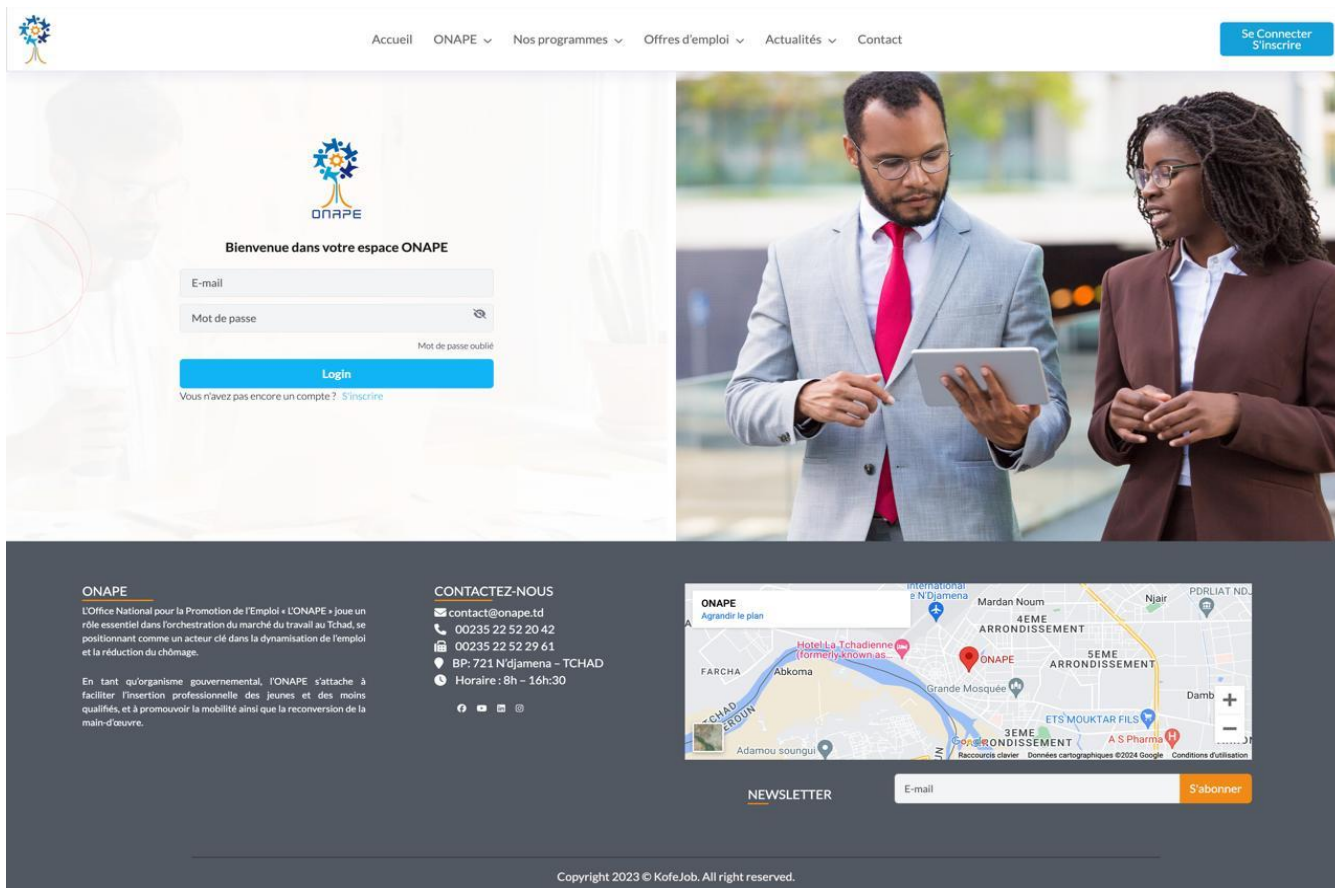
✚ **Etape 5 :** veillez à remplir les champs demandés avec précision, cochez la case des termes et conditions et puis cliquez sur s'inscrire.



Etape 6 : Un Email d'Activation de votre compte vous sera envoyé sur votre boîte email merci de cliquer sur bouton Vérifier l'adresse E-mail



Etape 7 : vous seriez redirigé vers la page de connexion veuillez saisir votre adresse E-mail et votre mot passe pour passer à l'interface suivante.



Etape 8 : vous allez passer par six interfaces à remplir pour compléter votre profil à chaque fois que vous ariez fini de saisir vos données sur une interface mettez suivant pour passer à l'interface suivante. Les interfaces se présente comme suit :

Interfaces dédiées à l'enregistrement de vos données personnel



Mon profil

AGNET TEST ✓

Date naissance
2000-01-01

Région
Ville de N'Djamena

NNI N°
NNI038830

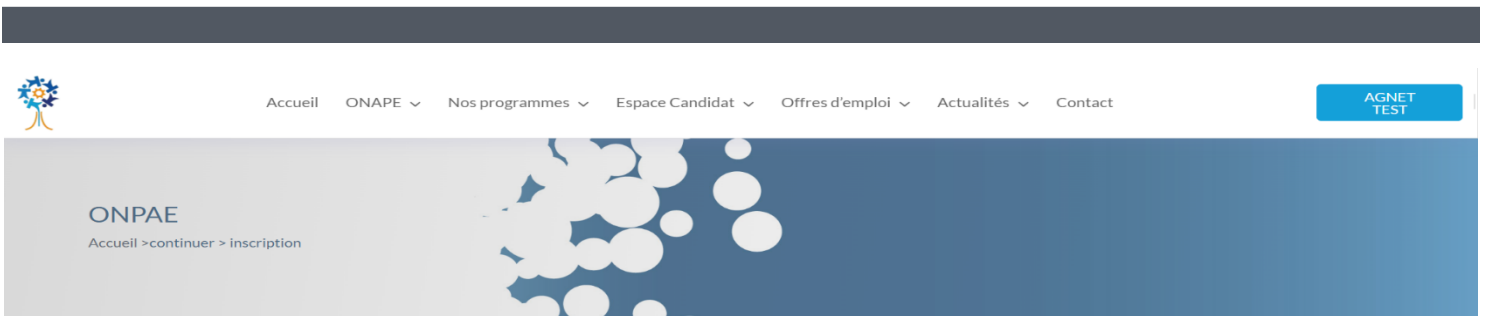
Email
ndayad@gmail.com

Téléphone
235999999

Récapitulatif du parcours

Nombre de Diplôme 0	Niveau d'étude Néant	Spécialité Psychologie
Condition physique Sans handicap	Niveau d'instruction Niveau d'instruction	
Nombre expérience professionnel 0	Durée expérience professionnel Néant	Domaine d'expérience Néant
Importer cv Choisir un fichier Aucun fichier choisi	Importer Photo Choisir un fichier Aucun fichier choisi	

[Suivant](#)



Mon profil

AGNET TEST ✓

Date naissance
2000-01-01

Région
Ville de N'Djamena

NNI N°
NNI038830

Email
ndayad@gmail.com

Téléphone
235999999

Informations du demandeur d'emploi

Lieu de naissance Lieu de naissance	Situation familiale Célibataire	Nombre d'enfant 0
Adresse Adresse	Ville Ville	Arrondissement / Sous-préfecture Arrondissement / Sous-préfecture

Identification du demandeur d'emploi

Type de pièce d'identité Passeport	Numéro pièce d'identité Numéro pièce d'identité	Date d'expiration jj/mm/aaaa
Importer Pièce d'identité Choisir un fichier Aucun fichier choisi	Importer Certificat NNI Choisir un fichier Aucun fichier choisi	

[Précédents](#) [Enregistrer](#)

Interface dédiée à l'enregistrement des certificats de formation et des diplômes

[Accueil](#)
[ONAPE](#)
[Nos programmes](#)
[Espace Candidat](#)
[Offres d'emploi](#)
[Actualités](#)
[Contact](#)

AGNET TEST

Dashboard

Diplôme et formation

Ajouter

Liste

☆ Aptitude

☆ Aspiration

☰ Bilan professionnel >

☆ Mes postulation

⚙ Paramètres >

↶ Déconnecter

☆ Aptitude

☆ Aspiration

☰ Bilan professionnel >

☆ Mes postulation

⚙ Paramètres >

↶ Déconnecter

Vos modifications ont été enregistrés avec succès!

Type de Qualification Diplôme

Qualification obtenu Enseignement supérieur (Master)

Année d'obtention 2023

Pays de délivrance Tchad

Spécialité Économie

Etablissement Etablissement

Importer Diplome obtenu Choisir un fichier test.pdf

Type de Qualification Certificat

Titre certificat Titre certificat

Année d'obtention Année d'obtention

Organisme de formation Organisme de formation

Importer Diplome obtenu Choisir un fichier Aucun fichier choisi

Spécialité Psychologie

Durée de la formation Durée de la formation

Pays de délivrance Afghanistan

Enregistrer

Interfaces dédiées à l'enregistrement de vos Aptitudes

[Accueil](#)
[ONAPE](#)
[Nos programmes](#)
[Espace Candidat](#)
[Offres d'emploi](#)
[Actualités](#)
[Contact](#)

AGNET TEST

Dashboard

Diplôme et formation

Aptitude

☆ Aspiration

☰ Bilan professionnel >

☆ Mes postulation

⚙ Paramètres >

↶ Déconnecter

Langue

	Lire	Ecrire	Parler
Arabe Littéraire	<div style="width: 50%;"><div style="width: 50%; background-color: #007bff;"></div></div>	<div style="width: 50%;"><div style="width: 50%; background-color: #007bff;"></div></div>	<div style="width: 50%;"><div style="width: 50%; background-color: #007bff;"></div></div>
Arabe Locale	<div style="width: 50%;"><div style="width: 50%; background-color: #007bff;"></div></div>	<div style="width: 50%;"><div style="width: 50%; background-color: #007bff;"></div></div>	<div style="width: 50%;"><div style="width: 50%; background-color: #007bff;"></div></div>
Français	<div style="width: 50%;"><div style="width: 50%; background-color: #007bff;"></div></div>	<div style="width: 50%;"><div style="width: 50%; background-color: #007bff;"></div></div>	<div style="width: 50%;"><div style="width: 50%; background-color: #007bff;"></div></div>
Anglais	<div style="width: 50%;"><div style="width: 50%; background-color: #007bff;"></div></div>	<div style="width: 50%;"><div style="width: 50%; background-color: #007bff;"></div></div>	<div style="width: 50%;"><div style="width: 50%; background-color: #007bff;"></div></div>
Autre langue	<div style="width: 50%;"><div style="width: 50%; background-color: #007bff;"></div></div>	<div style="width: 50%;"><div style="width: 50%; background-color: #007bff;"></div></div>	<div style="width: 50%;"><div style="width: 50%; background-color: #007bff;"></div></div>

Dialectes

Dialectes

Suivant

Page 6 sur 13

- Accueil
- ONAPE
- Nos programmes
- Espace Candidat
- Offres d'emploi
- Actualités
- Contact

AGNET TEST

AGNET TEST ✔

- Dashboard
- Diplôme et formation >
- Aptitude
- Aspiration
- Bilan professionnel >
- Mes postulation
- Paramètres >
- Déconnecter

Déconnecter

Maitrise des logiciels

Notion de base Windows	bureautique (Word,PPT,etc)	tableur (Excel)
Non	Non	Non

Gestion de base de données (Access,Visual,ect) Maitrise de l'utilisation de l'internet

Non	Non
-----	-----

Autre Outil Informatique Niveau de maitrise

Autre Outil Informatique	Non
--------------------------	-----

Autre Connaissance et Aptitude

Connaissance	Niveau
Connaissance	<input style="width: 80%;" type="range"/>
Connaissance	<input style="width: 80%;" type="range"/>

Précédente
Enregistrer

Interface dédiée à l'enregistrement des expériences professionnel (stage et emploi)

- Accueil
- ONAPE
- Nos programmes
- Espace Candidat
- Offres d'emploi
- Actualités
- Contact

AGNET TEST

AGNET TEST ✔

- Dashboard
- Diplôme et formation >
- Aptitude
- Aspiration
- Bilan professionnel
- Ajouter
- Liste
- Mes postulation
- Paramètres >
- Déconnecter
- Liste
- Mes postulation
- Paramètres >
- Déconnecter

Type d'expérience:

Entreprise	Poste occupé
Entreprise	Poste

Type de stage	Durée
Type de contrat	Durée

Activités réalisées

Activités réalisées	Importer Attestation de
	<input type="button" value="Choisir un fichier"/> <input type="button" value="Aucun fichier choisi"/>

Type d'expérience:

Employeur	Poste occupé
Employeur	Poste

Type de contrat	Durée
Type de contrat	Durée

Date de début	Date de fin	Motif de départ
Date de début	Date de fin	Motif de départ

Importer Attestation de

<input type="button" value="Choisir un fichier"/> <input type="button" value="Aucun fichier choisi"/>

Enregistrer

Interface dédiée à vos Aspirations

[Accueil](#)
[ONAPE](#)
[Nos programmes](#)
[Espace Candidat](#)
[Offres d'emploi](#)
[Actualités](#)
[Contact](#)

AGNET TEST

AGNET TEST ✔

- Dashboard
- Diplôme et formation >
- Aptitude
- Aspiration
- Bilan professionnel >
- Mes postulation
- Paramètres >
- Déconnecter

Ajouter un Aspiration

Type d'emploi recherché

Nature de travail

Poste principal recherché

Poste secondaire recherché

Type d'employeur recherché

Ville souhaitée

Salaire visé :

Secteur d'activité

Etape 9 : Cliquer sur bouton « Enregistre » vos données automatiquement votre page profil sera afficher.

[Accueil](#)
[ONAPE](#)
[Nos programmes](#)
[Espace Candidat](#)
[Offres d'emploi](#)
[Actualités](#)
[Contact](#)

AGNET TEST

AGNET TEST ✔

- Dashboard
- Diplôme et formation >
- Aptitude
- Aspiration
- Bilan professionnel >
- Mes postulation
- Paramètres v
- Paramètre de profil
- Change le mot de passe
- Déconnecter

Image de profil

Télécharger une image

Genre
Nom
Prénom

Lieu de naissance
Date de naissance

Situation familiale
Nombre d'enfant

Adresse

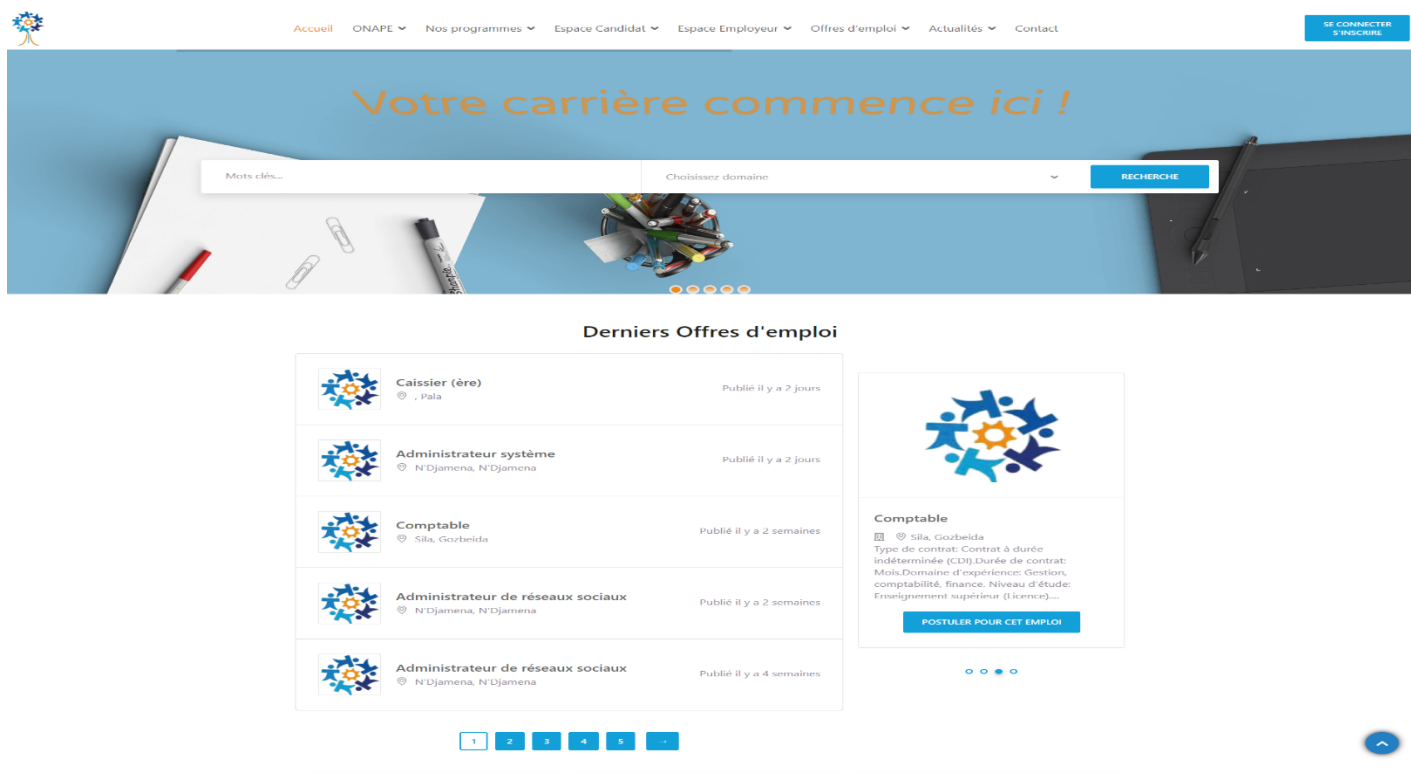
Région
Ville
Arrondissement / Sous-préfecture

Félicitations ! Vous avez complété votre profil et pouvez désormais consulter et postuler à toutes les offres d'emploi publiées sur le site web

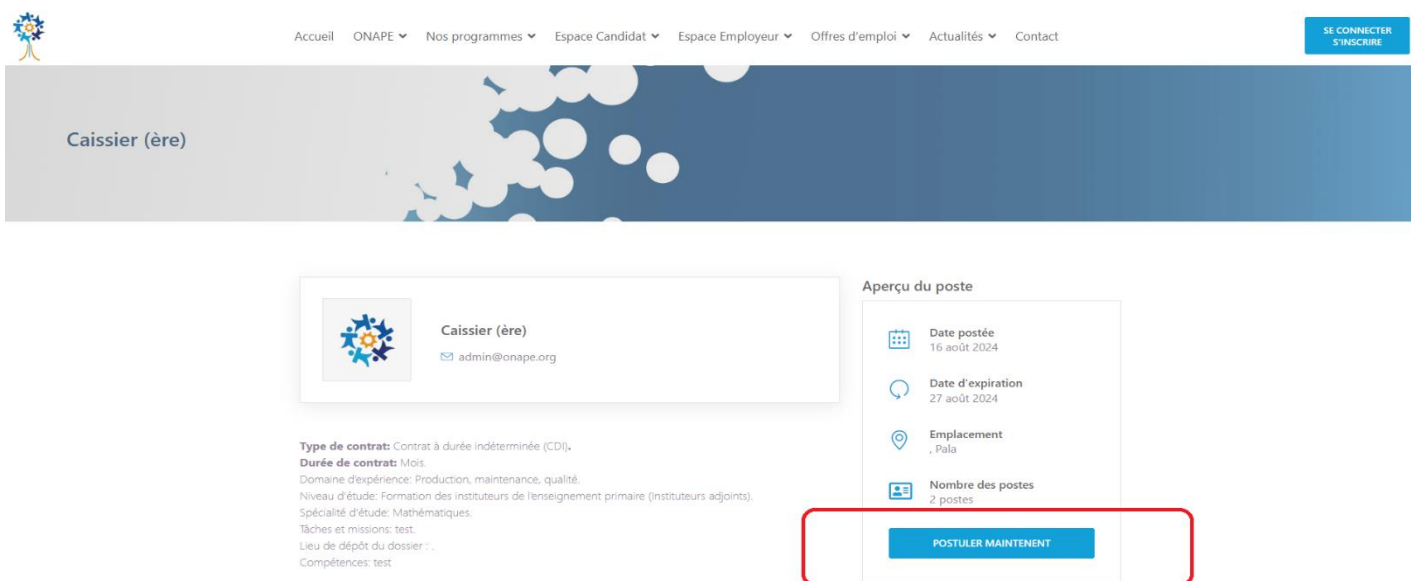
III. Postuler à une offre d'emploi

"Postuler" est l'endroit où vous pouvez parcourir les offres d'emploi disponibles et postuler aux opportunités qui correspondent à vos compétences et à vos intérêts.

Accéder à la liste des offres à partir de la rubrique dans la page d'accueil ou à partir du menu clique sur « Offre d'Emploi » et puis sur « Liste des Offres d'Emploi ».

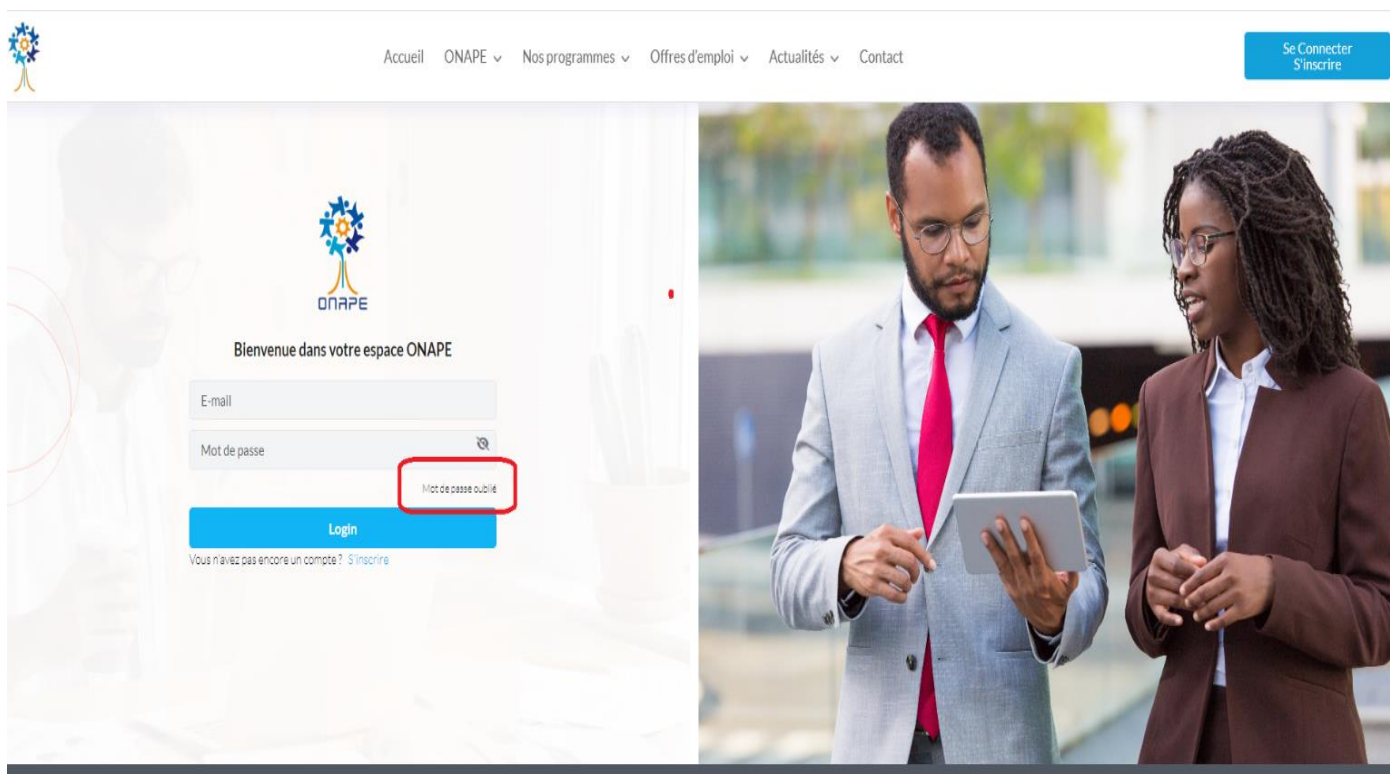


Clique sur l'offre d'emploi que vous voulez consulter, puis sur le bouton postuler.

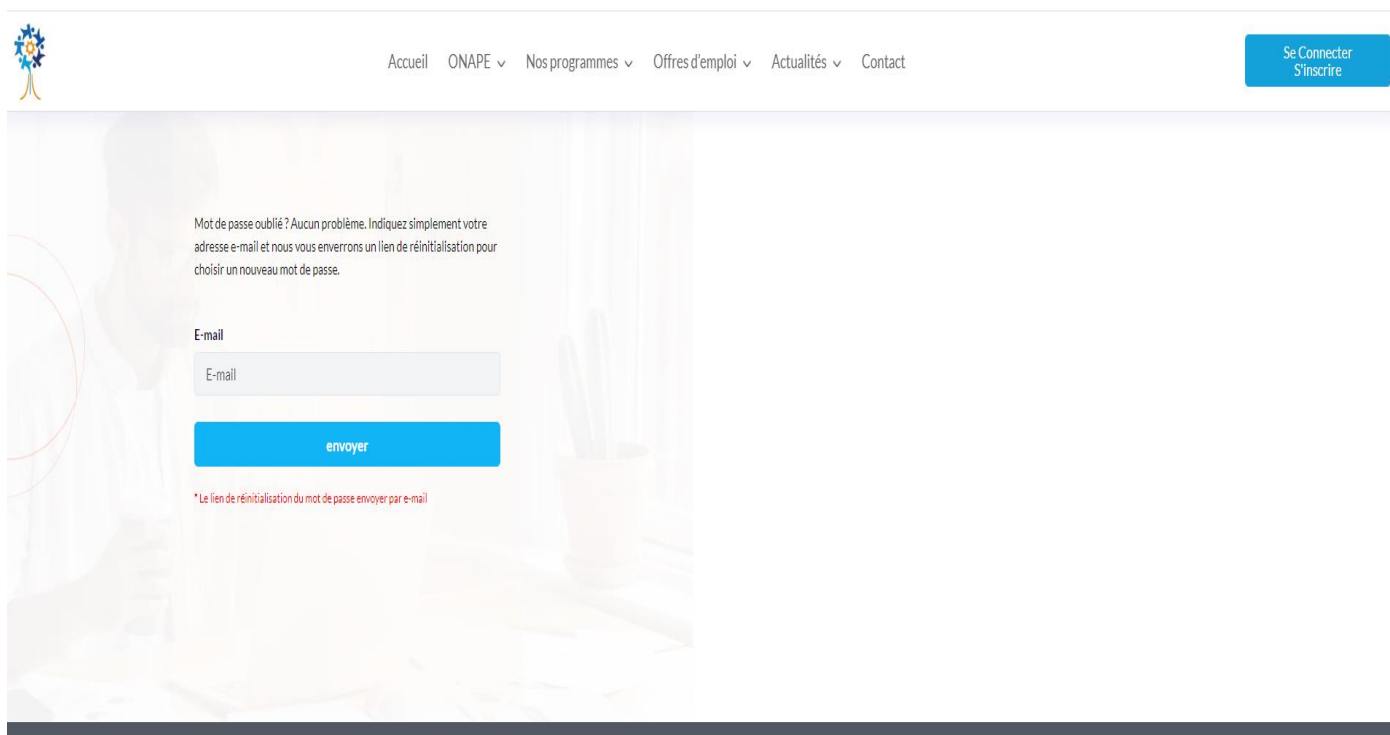


IV. Mot de passe oublié

- ✚ **Etape 1 :** En cas d'oubli de votre mot de passe, cliquez sur le lien "Mot de passe oublié" sur la page de connexion.



- ✚ **Etape 2 :** Vous serez invité à entrer votre adresse e-mail associée à votre compte.



Etape 3 : Un e-mail contenant le lien pour la réinitialisation de votre mot de passe vous sera envoyé.

Réinitialisation de mot de passe - Employeur

ONAPE <activation@onape.td>

Répondre Répondre à tous Transférer

En cas de problème lié à l'affichage de ce message, cliquez ici pour l'afficher dans un navigateur web.

jeu. 15/08/2024 23:14

ONAPE

Cher(e) partenaire,

Vous recevez cet email car nous avons reçu une demande de réinitialisation de mot de passe pour votre compte. Cliquez sur le lien ci-dessous pour réinitialiser votre mot de passe :

Réinitialiser le mot de passe

Si vous n'avez pas demandé de réinitialisation de mot de passe, aucune autre action n'est requise.

Cordialement L'équipe ONAPE

If you're having trouble clicking the "Réinitialiser le mot de passe" button, copy and paste the URL below into your web browser: <https://onape.td/self/reset-password/d788fc66b04a8f95bb84d46eabab9de6e09341981f4b6b0d4bc5934165566d90?email=nadia%40asic.ma>

Etape 4 : Suivez ces instructions pour définir un nouveau mot de passe.

Accueil ONAPE Nos programmes Offres d'emploi Actualités Contact

Se Connecter S'inscrire

E-mail

E-mail

Mot de passe

Mot de passe

Confirmer le mot de passe

Confirmer le mot de passe

Réinitialiser mot de passe

ONAPE
L'Office National pour la Promotion de l'Emploi « ONAPE » joue un rôle essentiel dans l'orchestration du marché du travail au Tchad, se positionnant comme un acteur clé dans la dynamisation de l'emploi et la réduction du chômage.

En tant qu'organisme gouvernemental, l'ONAPE s'attache à faciliter l'insertion professionnelle des jeunes et des moins qualifiés, et à promouvoir la mobilité ainsi que la reconversion de la main-d'œuvre.

CONTACTEZ-NOUS
contact@onape.td
00235 22 52 20 42
00235 22 52 29 61
BP: 721 N'djamena - TCHAD
Horaire: 8h - 16h30

NEWSLETTER

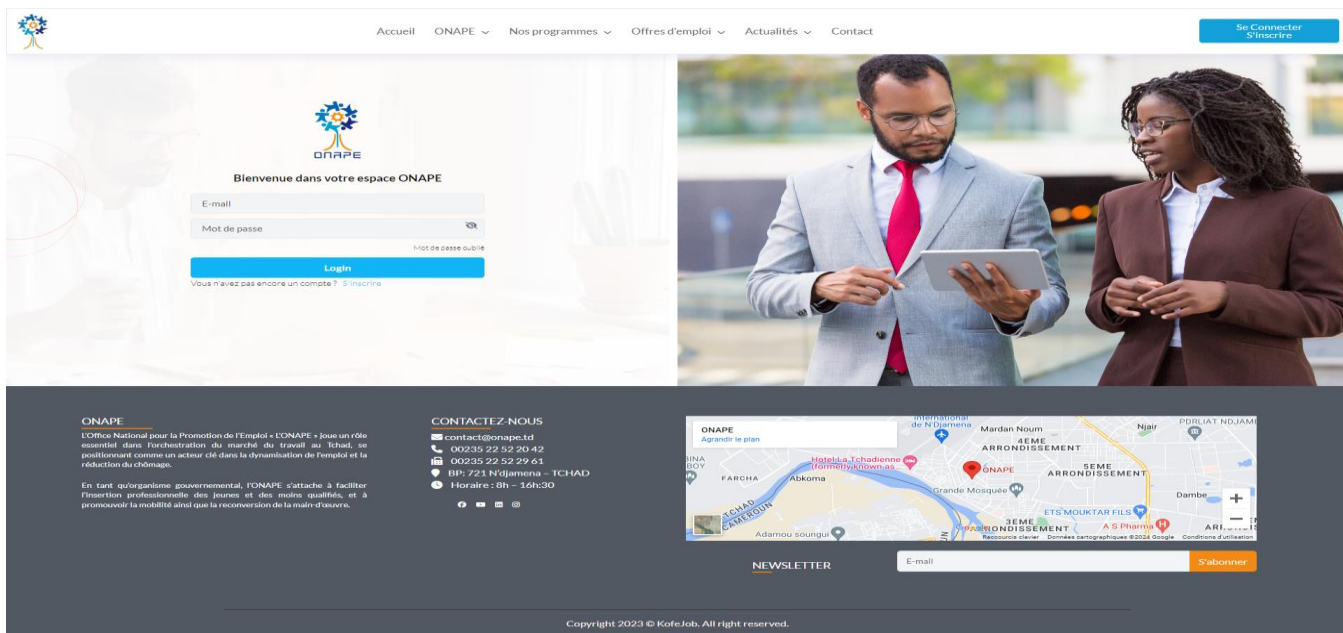
E-mail

S'abonner

Copyright 2023 © KofeJob. All right reserved.

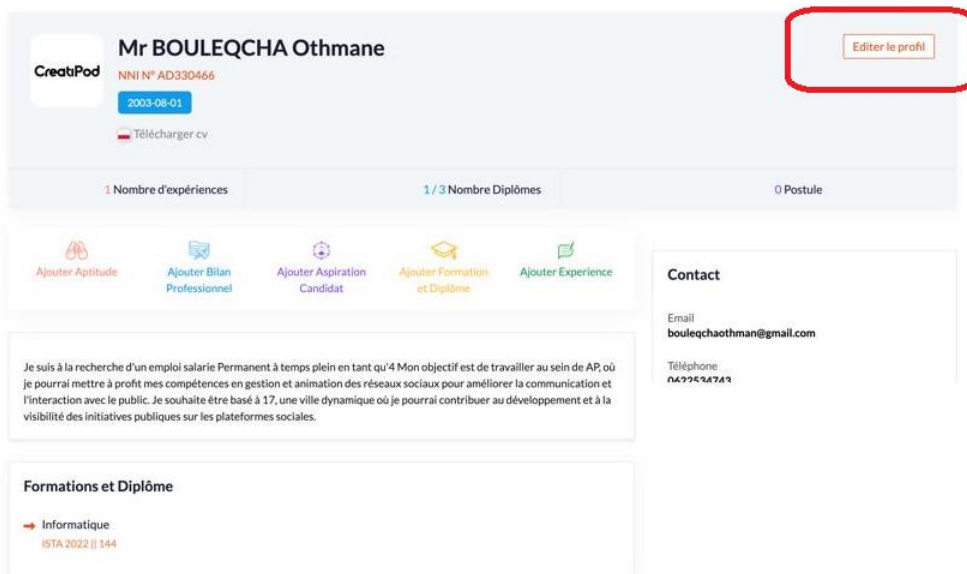
Assurez-vous de choisir un mot de passe fort, comprenant une combinaison de lettres, de chiffres et de caractères spéciaux, pour garantir une meilleure sécurité de votre compte.

- **Etape 5 :** vous serez automatiquement renvoyés sur la page de connexion entre votre login et votre nouveau mot de passe pour accéder à votre espace de nouveau.

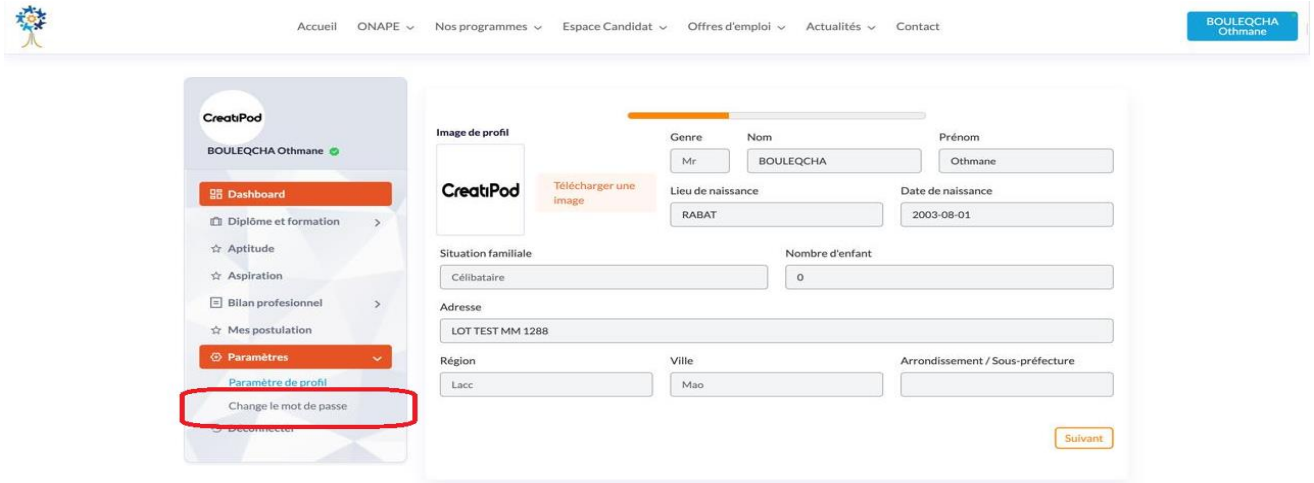


V. Changement du mot de passe

- **Etape 1 :** Si vous souhaitez changer votre mot de passe, vous pouvez le faire en accédant à votre profil, puis au Paramètre et clique sur le bouton "Edit mon profil".



Etape 2 : Allez dans la section « Changer mon mot de passe »



Etape 3 : Définissez un nouveau mot de passe.

